

inote

KM730R 무선 키보드 마우스

USER MANUAL

· 본 제품의 사용 전 꼭 주의 깊게 사용 설명서를 읽어 주시기 바랍니다.
 · 본 사용 설명서는 사진 정보 없이 변경될 수 있음을 알려 드립니다.
 · 본 사용 설명서와 실제 기기 동작 사이에는 약간의 차이가 있을 수 있습니다.
 · 자세한 제품 문의는 www.fusionfnc.co.kr 고객센터로 문의해 주시기 바랍니다.

사용상 안전을 위해 필히 주의사항을 읽어 주시기 바랍니다.

주의사항

- 본 제품에 무리한 힘을 가하거나 높은 곳에서 떨어뜨리지 마십시오.
- 매우 촉고 더운 지역, 습하고 먼지 낀 지역에서 사용하지 마십시오.
- 직사광선에 노출시키지 마십시오.
- 기기 오작동을 일으킬 수 있는 강한 자기력을 가진 물체 및 지역에서의 사용을 금지합니다.
- 물이나 기타 액체 물질로부터 멀리하십시오.
- 만일 물이 스며든 경우, 즉시 전원을 OFF 하고 외부 물기를 닦은 후 통풍이 잘 되는 곳에서 완전 건조 후 사용하십시오.
- 본사는 사용자 임의의 기기 수리 등으로부터 오는 기기 장애에 대해서는 책임지지 않습니다.
- 기기를 임의로 분해 및 수리, 변경을 하는 경우 AS를 받을 수 없습니다.

Page 1

제품특징

- 2.4GHz 강력한 무선으로 최대 10m 내에서 완전한 무선의 자유
- 정밀한 1200DPI
- 완벽한 그림감의 Body Design
- WINDOWS 98/2000/XP/VISTA/7/8/10/Mac OS 완벽 지원
- 저전력 무선칩셋 사용으로 최대 12개월의 대기 시간

제품구성

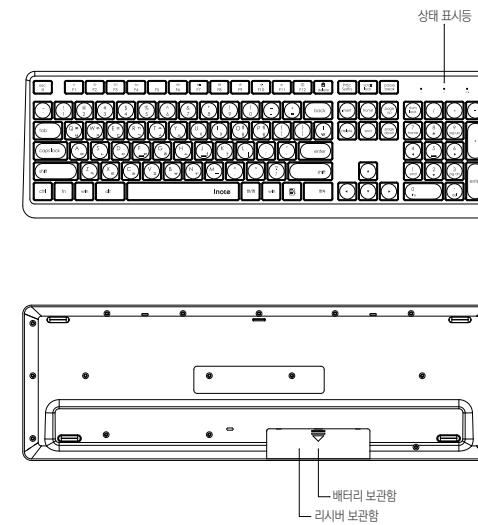
- 키보드 본체 · 키스킨 · 마우스 본체 · 리시버
- 사용 설명서 · AAA배터리 1개 · AA배터리 1개

제품사양

- RF 주파수 : 2.4GHz(해당 무선설비는 사용 중 전파 혼신 가능성이 있음)
- 작동거리 : 최대 10M(설치 환경 및 간섭지 용량에 의하여 거리가 다소 축소될 수 있음)
- 절전 모드 : 자동 절전 모드 적용
- 키보드 버튼 배열 : 블록형
- 마우스 타입 : 3버튼 + 휠
- 마우스 해상도 : 1200DPI
- 전원공급 : AAA배터리 1개(키보드) / AA배터리 1개(마우스)
- 규격 : 432×134×25mm / 465g(키보드), 60×99×35mm / 45g(마우스)
14×19×6mm / 2g(리시버)
- 대기시간 : 최대 12개월(사용 환경과 사용 패턴에 따라 다소 차이가 있을 수 있음)

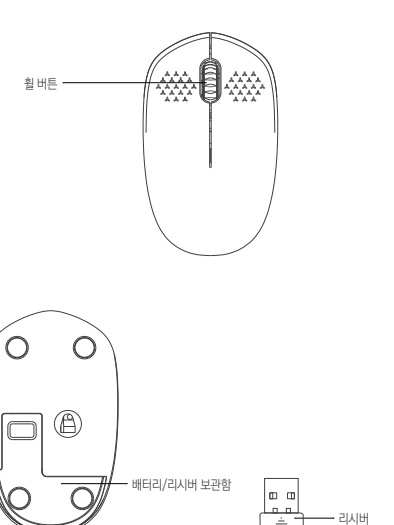
Page 2

키보드 외관설명



Page 3

마우스 외관설명



Page 4

키보드 단축키 사용방법

멀티미디어 기능 설명

- [FN] 키와 아래 조합 키를 누르면 해당 기능이 작동합니다.



멀티미디어 기능키 잠금 ON/OFF

- [FN] 키와 [Esc] 키를 누르면 멀티미디어키 기능을 ON/OFF 할 수 있습니다.
- ON 상태에서 [F1]버튼을 누르면 [화면 밝기 줄이기] 동작
- OFF 상태에서 [F1]버튼을 누르면 [F1] 동작

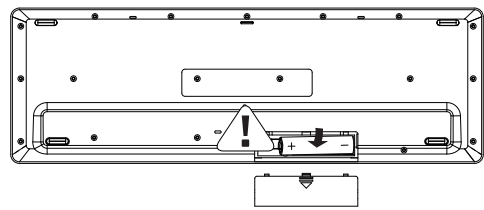


Page 5

사용 방법

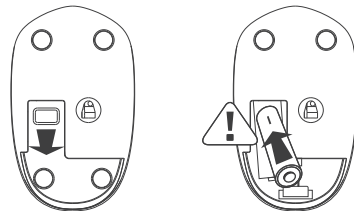
키보드 배터리 설치하기

1. 키보드 바닥 배터리 덮개를 열어주세요.
2. 건전지 함 내부 +, - 방향을 맞춰 AAA건전지를 넣어주신 후 덮개를 덮어 주십시오.



마우스 배터리 설치하기

1. 마우스 바닥 배터리 덮개를 열어주세요.
2. 건전지 함 내부 +, - 방향을 맞춰 AA건전지를 넣어주신 후 덮개를 덮어 주십시오.

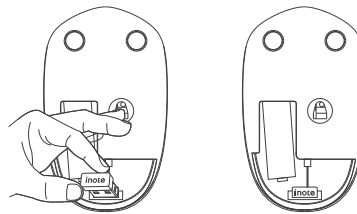


Page 6

리시버 연결 방법

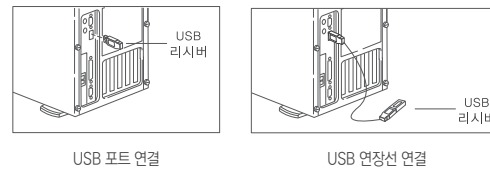
마우스에서 리시버 꺼내기

1. 마우스를 사용하려면 배터리 커버 하단에 위치한 리시버를 꺼내야 합니다.
2. 마우스를 사용하지 않을 경우 리시버를 배터리 커버 하단에 보관할 수 있습니다.



리시버 연결

- 리시버는 USB port에 직접 연결하거나 다른 USB연장선으로 연결이 가능합니다.



Page 7

문제 해결

- 제품의 전원이 켜지지 않습니다.
 - ☞ 제품의 배터리 잔량을 확인해주세요.
- 제품이 정상적으로 작동하지 않습니다.
 - ☞ 리시버가 정상적으로 연결되어 있는지 확인해주세요.
- 제품이 정상적으로 작동하지 않는다면, 기본 설정으로 제품을 세팅 할 수 있습니다.
 - ☞ 키보드의 ESC 버튼과 = 버튼을 5초 이상 동시에 눌러 LED가 빠르게 점멸하면 리시버를 컴퓨터에 연결해 정상 작동하는 걸 확인합니다.
 - ☞ 마우스의 오른쪽 버튼, 휠, 왼쪽 버튼을 동시에 누른 상태에서 5초 지난 다음 리시버를 컴퓨터에 연결하고 10초 정도 지난 후 마우스에서 손을 떼면 됩니다.
- 제품의 대기 상태를 해제하는 방법을 알려주세요.
 - ☞ KM730R은 절전 기능이 있습니다. 제품을 사용하지 않을 경우 1분 후 자동으로 절전 상태로 변합니다. 키보드, 마우스의 버튼을 누르거나 휠을 움직이면 절전 기능이 해제됩니다.

Page 8

A/S 및 제품 문의

- A/S 및 제품 문의 www.fusionfnc.co.kr로 접속하셔서 고객센터 Q&A 게시판을 이용해 주시기 바랍니다.
- 오배송/상품 불량일 경우 [배송 완료 2일 이내]에 게시판을 글을 남겨 주시고 반송해주세요.
- 오배송/상품 불량일 아닐 경우 왕복 택배비는 고객님의 부담하셔야 처리가 가능합니다.

KC인증

- 품목명 : 특정소출력 무선기기(무선데이터통신시스템용 무선기기)
- 모델명 : KM730R
- 인증번호 : R-R-FNC-K730R(키보드), R-R-FNC-FS-7300M(마우스), R-C-FNC-FS-111V(리시버), N052R075-4001(AAA건전지), N052R075-4004(AA건전지)
- 수입/판매원 : (주)퓨전에프앤씨
- A/S 전화번호 : 031)8028-2010
- 제조국 : 중국
- 제조사 : Dongguan Lingjie Electronics Co., Ltd.
- 제조연월 : 제품 생산번호(S/N) 참고

